



# OQ STRATASCOPE



## 高性能长深度成像OCT扫描仪

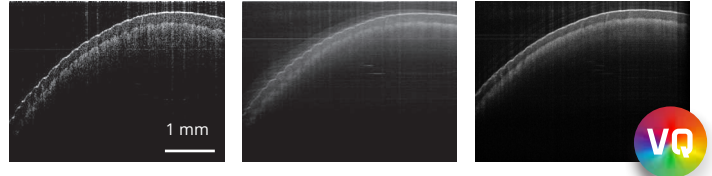


深入研究组织、皮肤和牙齿  
(图示为人类指甲)



测量离散薄膜层以保证质量  
(图示为手机屏幕)

现在配备 VQ Enhance、智能平均和对齐软件以提高图像质量



从左到右：人类指尖的单次 b 扫描、运动导致扭曲的平均 b 扫描、使用 VQ Enhance 解决的运动 41 帧自动选择、平均和对齐。

在不增加价格的情况下增加可探测扫描散射介质的深度。

¥ 超实惠

包括 OQ StrataScope 主机、扫描仪和集成 PC

使用 1310 nm 光源，您可以成像的深度大约是我们 840 nm OCT 系统 OQlabscope 的两倍

### 经济实惠的低成本光学相干断层扫描

#### 紧凑

整个系统的大小与鞋盒差不多，因此不会挤在您的工作台上，也不需要特殊的手推车。

#### 灵活

软件包括水平、垂直、径向、圆形和体扫描。可为所有扫描类型设置扫描密度。C 扫描高达 512 x 512 体素。

询问 SKU 选项

现在就预定吧

4009993848 /

18124130753

#### 高性能

波长	1310 nm	扫描范围	7 mm linear 5mm <sup>2</sup> volume
光源	SLD	横向分辨率	20 µm
成像深度	6 mm 于空气中 4.5 mm 于组织中	轴向分辨率	14 µm 于空气中 10 µm 于组织中
输出功率	~8-9mW	灵敏度	100 dB
A-Scan 线扫速率	16,000 / sec	主机尺寸	41.3 x 21.6 x 15.3 cm <sup>3</sup>
B-Scan 成像速率	11 / sec	扫描头尺寸	41 x 172 x 67 mm <sup>3</sup>
图像尺寸	512 x 512 px	系统重量	2.72 kg



可选购服务：  
一年保修扩展支持  
+ ¥ ¥ ¥

工作站套餐  
如上所示  
+ ¥ ¥

便携套餐  
小显示器+手提箱  
+ ¥ ¥

**LUMEDICA**  
See more. Spend less. 低成本 OCT

**Viewsitec**  
友思特

CONTACT 友思特  
sales@viewsitec.com  
www.viewsitec.com